

SETEMBRO 2018

PRINCIPAIS INDICADORES DO MERCADO DE EMPREGO

	Setembro 2018	Var. % Homóloga set/17	Var. % Mês anterior ago/18	Média últimos 12 meses set/17 a ago/18
Desemprego registado no fim do mês	15.807	-7,6	-0,1	16.744
Inscrições de desempregados ao longo do mês	1.688	+3,9	+42,8	1.281
Ofertas de emprego captadas ao longo do mês	187	-22,4	-20,1	258
Inseridos no Mercado de Trabalho, ao longo do mês	849	+12,7	+71,5	665
Integrados em Programas de Emprego, no fim do mês	2.446	-3,4	+5,7	2.494
Integrados em Formação Profissional, no fim do mês	341	-19,4	+53,6	447

COMENTÁRIO

No final de setembro de 2018 registam-se 15.807 desempregados inscritos, o que corresponde a uma redução acentuada face ao mês homólogo (-1.299 inscritos; -7,6%) e a uma diminuição muito ligeira face ao mês anterior (-23 inscritos; -0,1%).


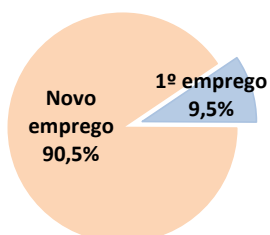
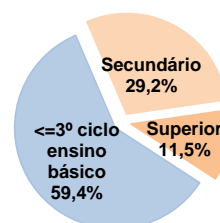
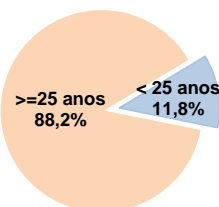
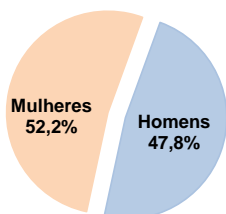
Ao longo do mês de setembro inscreveram-se 1.688 novos desempregados, o que representa um aumento de 3,9% face ao mês homólogo (+64 inscrições) e um crescimento de 42,8% face ao mês anterior (+ 506 inscrições), refletindo o efeito sazonal do ajustamento ao novo ano letivo.

Durante o mês foram registadas 187 novas ofertas de emprego e 849 integrações no mercado de emprego, o que corresponde a um crescimento de 12,7% das integrações registadas face ao mês homólogo (+96 integrações) e a um crescimento de 71,5% face ao mês anterior (+354 integrações).

No final do mês contabilizam-se 2.446 desempregados a participarem em programas de emprego (+132 participantes do que no mês anterior) e contam-se ainda 341 inscritos a frequentarem um curso de formação profissional (+119 participantes do que em agosto 2018), num total de 2.787 ocupados.

ESTRUTURA DO DESEMPREGO REGISTADO

Situação no fim do mês



Candidatos a novo emprego

