

**MARÇO 2023**

## PRINCIPAIS INDICADORES DO MERCADO DE EMPREGO

	MARÇO 2023	Var. % Homóloga mar/22	Var. % mês anterior fev/23	Média últimos 12 meses abr/22 a mar/23
Desemprego registado no fim do mês	<b>9.451</b>	-32,8	-3,6	10.510
Inscrições de desempregados ao longo do mês	<b>1.008</b>	+14,7	+27,8	936
Ofertas de emprego captadas ao longo do mês	<b>261</b>	-38,0	+27,9	256
Inseridos no Mercado de Trabalho, ao longo do mês	<b>542</b>	-36,2	-4,4	611
Integrados em Programas de Emprego, no fim do mês	<b>2.278</b>	-13,5	+2,0	2.359
Integrados em Formação Profissional, no fim do mês	<b>151</b>	+9,4	+21,8	90

### COMENTÁRIO


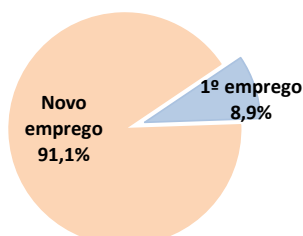
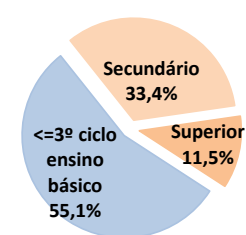
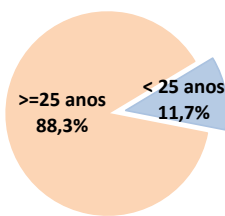
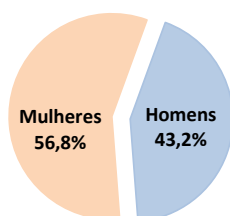
No final de março de 2023 estavam inscritos no IEM 9.451 desempregados, valor que representa uma diminuição de 3,6% face ao mês anterior (-350 desempregados). Comparativamente ao mês homólogo, regista-se uma diminuição de 32,8%, contando-se menos 4.605 desempregados do que em março de 2022.

No fim do mês contabilizam-se adicionalmente 2.278 desempregados a participarem em programas de emprego e 151 inscritos a frequentarem um curso de formação profissional, num total de 2.429 ocupados, mais 72 do que no mês anterior.

No mês de março registaram-se 1.008 novas inscrições de desempregados, o que representa um aumento comparativamente a fevereiro (+27,8%; +219 inscrições) e ao mês homólogo (+14,7%; +129 inscrições).

Comparativamente ao mês anterior, regista-se um crescimento acentuado das ofertas captadas ao longo do mês (+27,9%; +57 ofertas), e uma ligeira redução das integrações no mercado de trabalho (-4,4%; -25 integrações).

### ESTRUTURA DO DESEMPREGO REGISTADO Situação no fim do mês



### Candidatos a novo emprego

