

ABRIL 2023

PRINCIPAIS INDICADORES DO MERCADO DE EMPREGO

	ABRIL 2023	Var. % Homóloga abr/22	Var. % mês anterior mar/23	Média últimos 12 meses mai/22 a abr/23
Desemprego registado no fim do mês	9.025	-31,0	-4,5	10.172
Inscrições de desempregados ao longo do mês	724	+8,9	-28,2	941
Ofertas de emprego captadas ao longo do mês	225	-28,3	-13,8	248
Inseridos no Mercado de Trabalho, ao longo do mês	670	-16,1	+23,6	600
Integrados em Programas de Emprego, no fim do mês	2.312	-11,0	+1,5	2.335
Integrados em Formação Profissional, no fim do mês	132	+36,1	-12,6	92

COMENTÁRIO

No final de abril de 2023 estavam inscritos no IEM 9.025 desempregados, valor que representa uma diminuição de 4,5% face ao mês anterior (-426 desempregados). Comparativamente ao mês homólogo, regista-se uma diminuição de 31,0%, contando-se menos 4.055 desempregados do que em abril de 2022.

No fim do mês contabilizam-se adicionalmente 2.312 desempregados a participarem em programas de emprego e 132 inscritos a frequentarem um curso de formação profissional, num total de 2.444 ocupados, mais 15 do que no mês anterior.


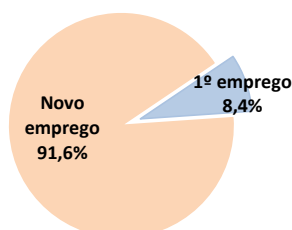
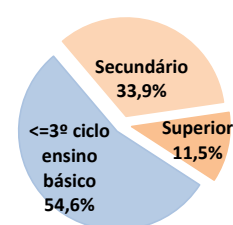
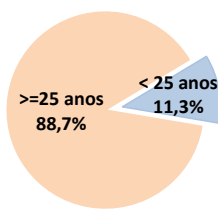
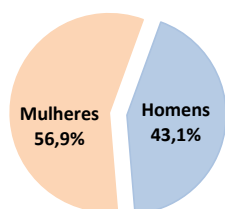
No mês de abril registaram-se 724 novas inscrições de desempregados, o que representa um valor significativamente inferior ao do mês anterior (-28,2%; -284 inscrições). Face ao período homólogo regista-se um aumento de 8,9% (+59 inscrições).

Ao longo do mês foram captadas 225 novas ofertas de emprego, um valor inferior ao registado no mês anterior (-13,8%; -36 ofertas). Também comparativamente aos registos do mês homólogo se verifica uma diminuição (-29,3%; -89 ofertas).

Ao longo do mês de abril registaram-se 670 integrações no mercado de trabalho, o que representa um aumento de 23,6% (+128 integrações) face ao mês anterior. Comparativamente ao período homólogo, regista-se uma diminuição de 16,1% (-129 integrações).

ESTRUTURA DO DESEMPREGO REGISTADO

Situação no fim do mês



Candidatos a novo emprego

