

OUTUBRO 2023

PRINCIPAIS INDICADORES DO MERCADO DE EMPREGO

	OUTUBRO 2023	Var. % Homóloga out/22	Var. % mês anterior set/23	Média últimos 12 meses nov/22 a out/23
Desemprego registado no fim do mês	7.426	-26,6	+0,6	8.717
Inscrições de desempregados ao longo do mês	945	-16,8	-6,4	893
Ofertas de emprego captadas ao longo do mês	157	-44,7	-22,7	215
Inseridos no Mercado de Trabalho, ao longo do mês	439	-25,1	-16,5	641
Integrados em Programas de Emprego, no fim do mês	2.213	-6,5	-2,1	2.485
Integrados em Formação Profissional, no fim do mês	16	-80,7	-54,3	244

COMENTÁRIO

No final de outubro de 2023 estavam inscritos no IEM 7.426 desempregados, valor que representa um aumento de 0,6% face ao mês anterior (+41 desempregados). Comparativamente ao mês homólogo, regista-se uma diminuição de 26,6%, contando-se menos 2.696 desempregados do que em outubro de 2022.


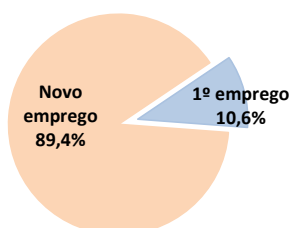
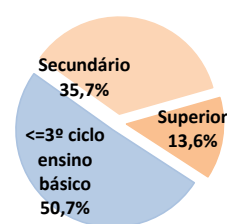
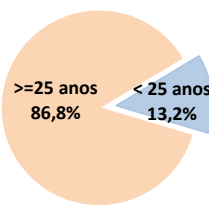
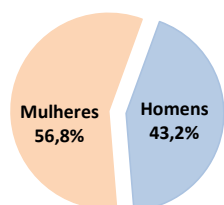
No fim do mês contabilizam-se adicionalmente 2.213 desempregados a participarem em programas de emprego e 16 inscritos a frequentarem um curso de formação profissional, num total de 2.229 ocupados, menos 2,9% do que no mês anterior (-66 ocupados) e menos 9,0% do que no período homólogo (-220 ocupados).

Em outubro registaram-se 945 novas inscrições de desempregados, o que representa uma diminuição de 6,4% (-65 inscrições) face ao mês anterior e uma descida de 16,8% (-191 inscrições) comparativamente ao período homólogo.

Ao longo do mês foram registadas 157 novas ofertas de emprego e 439 integrações no mercado de trabalho o que representa uma diminuição de ambos os indicadores, quer face ao mês anterior (-22,7% e -16,5%, respetivamente), quer comparativamente ao mês homólogo (-44,7% e -25,1%).

ESTRUTURA DO DESEMPREGO REGISTADO

Situação no fim do mês



Candidatos a novo emprego

