

MARÇO 2025

PRINCIPAIS INDICADORES DO MERCADO DE EMPREGO

	MARÇO 2025	Var. % Homóloga mar/24	Var. % mês anterior fev/25	Média últimos 12 meses abr/24 a mar/25
Desemprego registado no fim do mês	6.595	-12,5	-1,6	6.786
Inscrições de desempregados ao longo do mês	757	+2,0	-12,9	874
Ofertas de emprego captadas ao longo do mês	206	+41,1	+26,4	183
Inseridos no Mercado de Trabalho, ao longo do mês	507	+23,7	+7,0	481
Integrados em Programas de Emprego, no fim do mês	2.037	-8,8	-0,8	2.150
Integrados em Formação Profissional, no fim do mês	3	-82,4	+0,0	20

COMENTÁRIO

No final de março de 2025 estavam inscritos no IEM 6.595 desempregados, valor que representa uma redução de 1,6% face ao mês anterior (-109 desempregados). Em termos homólogos, regista-se uma diminuição de 12,5%, contando-se menos 941 desempregados do que em março de 2024.

No fim do mês contabilizam-se adicionalmente 2.037 inscritos a participarem em programas de emprego e 3 inscritos a frequentarem um curso de formação profissional, num total de 2.040 ocupados, valor inferior ao registado no mês anterior em 0,8% (-17 ocupados) e inferior em 9,4% face ao período homólogo (-211 ocupados).


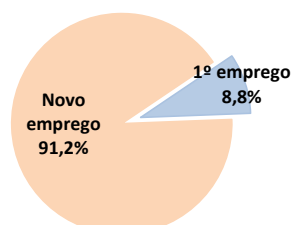
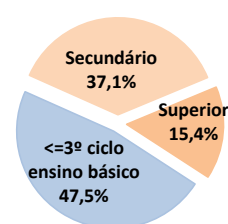
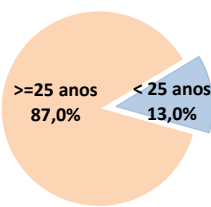
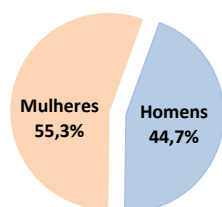
No mês de março registaram-se 757 novas inscrições de desempregados, o que representa uma descida de 12,9% (-112 inscrições) comparativamente a fevereiro de 2025. Face ao mês homólogo verifica-se um aumento de 2,0% (+15 inscrições).

Ao longo do mês foram captadas 206 novas ofertas de emprego, valor que representa aumentos de 26,4% (43 ofertas) face ao mês anterior e de 41,1% (+60 ofertas) comparativamente ao mês de março de 2024.

Ao longo do mês registaram-se 507 integrações no mercado de trabalho, o que corresponde a um crescimento de 7,0% comparativamente ao mês anterior (+33 integrações) e de 23,7% face ao mês homólogo (+97 integrações).

ESTRUTURA DO DESEMPREGO REGISTADO

Situação no fim do mês



Candidatos a novo emprego

